

**CADRE NORMALISE DE PRESENTATION DU COMPTE ADMINISTRATIF D'UN ETABLISSEMENT ET SERVICE SOCIAL ET MEDICO-SOCIAL  
RELEVANT DU I DE L'ARTICLE L.312-1 DU CODE DE L'ACTION SOCIALE ET DES FAMILLES (arrêté du 22 octobre 2003 modifié par l'arrêté du 10 avril 2006)**

**ETABLISSEMENT :** MARPA - CIAS de la Communauté de communes du Confl

**ADRESSE :** Mézard  
47360 Prayssas

**DATE DE LA DERNIERE HABILITATION :**

**ORGANISME GESTIONNAIRE :** Centre Intercommunal d'Action Sociale de la Commun

**TELEPHONE :** 05 53 79 81 15 **FAX :** \_\_\_\_\_ **EMAIL :**

**NOM DU DIRECTEUR ou de la personne  
habilitée à représenter l'établissement :** MASSET Michel

**N° FINESS :** 470013830

**CATEGORIE :**

**COMPETENCE :**

**C.C.N.T. :**

**DATE D'ARRIVEE DES DOCUMENTS :**

**CAPACITE AUTORISEE :**

**AR Prefecture**

047-200026839-20230406-072023-DE  
Reçu le 14/04/2023

047-200026839-20230406-072023  
Reçu le 14/04/2023

**CADRE NORMALISE DE PRESENTATION DU COMPTE ADMINISTRATIF D'UN ETABLISSEMENT ET SERVICE SOCIAL ET MEDICO-SOCIAL  
RELEVANT DU I DE L'ARTICLE L.312-1 DU CODE DE L'ACTION SOCIALE ET DES FAMILLES (arrêté du 22 octobre 2003 modifié par l'arrêté du 10 avril 2006)**

**Exécution budgétaire**

| Totaux                           | Dépenses - Charges         |                   | Recettes - Produits      |                            |                   |                          |
|----------------------------------|----------------------------|-------------------|--------------------------|----------------------------|-------------------|--------------------------|
|                                  | Budget exécutoire n<br>(1) | Réel n<br>(2)     | Ecart<br>(3) = (1) - (2) | Budget exécutoire n<br>(4) | Réel n<br>(5)     | Ecart<br>(6) = (4) - (5) |
| <b>SECTION DE FONCTIONNEMENT</b> |                            |                   |                          |                            |                   |                          |
| Total                            | 398 213,00                 | 345 159,30        | 53 053,70                | 328 439,00                 | 383 731,81        | -55 292,81               |
| Reprise de résultat (002)        |                            |                   |                          | 69 774,00                  | 69 774,97         | -0,97                    |
| <b>Total section</b>             | <b>398 213,00</b>          | <b>345 159,30</b> | <b>53 053,70</b>         | <b>398 213,00</b>          | <b>453 506,78</b> | <b>-55 293,78</b>        |

| <b>SECTION D'INVESTISSEMENT</b> |                   |                  |                   |                   |                  |                   |
|---------------------------------|-------------------|------------------|-------------------|-------------------|------------------|-------------------|
| Total                           | 253 531,00        | 49 098,47        | 204 432,53        | 200 250,00        | 33 407,82        | 166 842,18        |
| Reprise de résultat (001)       |                   |                  |                   | 53 281,00         | 53 281,76        | -0,76             |
| <b>Total section</b>            | <b>253 531,00</b> | <b>49 098,47</b> | <b>204 432,53</b> | <b>253 531,00</b> | <b>86 689,58</b> | <b>166 841,42</b> |

| <b>TOTAL GENERAL</b> |                   |                   |                   |                   |                   |                   |
|----------------------|-------------------|-------------------|-------------------|-------------------|-------------------|-------------------|
| <b>Total général</b> | <b>651 744,00</b> | <b>394 257,77</b> | <b>257 486,23</b> | <b>651 744,00</b> | <b>540 196,36</b> | <b>111 547,64</b> |

**AR Prefecture**

047-200026839-20230406-072023-DE  
Reçu le 14/04/2023

**CADRE NORMALISE DE PRESENTATION DU COMPTE ADMINISTRATIF D'UN ETABLISSEMENT ET SERVICE SOCIAL ET MEDICO-SOCIAL  
RELEVANT DU I DE L'ARTICLE L.312-1 DU CODE DE L'ACTION SOCIALE ET DES FAMILLES (arrêté du 22 octobre 2003 modifié par l'arrêté du 10 avril 2006)**

| GROUPE I : DEPENSES AFFERENTES AU FONCTIONNEMENT<br>COURANT | Réal<br>accepté<br>n-1 | Budget<br>exécutoire<br>n | Virements<br>de crédits<br>+ DM + BS | Total            | Dépenses<br>réalisées<br>n | Ecart           |             | Retenu par<br>l'autorité de<br>tarification |
|---|------------------------|---------------------------|--------------------------------------|------------------|----------------------------|-----------------|-------------|---|
|   |                        |                           |                                      |                  |                            | Montant         | En %        |   |
| <b>ACHATS</b>   |                        |                           |                                      |                  |                            |                 |             |   |
| 6023  | 2 776,02               |                           |                                      |                  |                            |                 |             |   |
| 60611   | 6 054,53               | 6 100,00                  |                                      | 6 100,00         | 3 839,48                   | 2 260,52        | 37,06       |   |
| 60612   | 9 718,89               | 13 000,00                 |                                      | 13 000,00        | 9 245,36                   | 3 754,64        | 28,88       |   |
| 60613   | 15 711,07              | 21 000,00                 |                                      | 21 000,00        | 13 603,19                  | 7 396,81        | 35,22       |   |
| 60618   | 539,41                 |                           |                                      |                  | 32,00                      | -32,00          |             |   |
| 60621   | 240,14                 | 300,00                    |                                      | 300,00           | 242,32                     | 57,68           | 19,23       |   |
| 60622   | 3 776,99               | 4 500,00                  |                                      | 4 500,00         | 4 991,12                   | -491,12         | -10,91      |   |
| 60623   | 906,04                 | 1 500,00                  |                                      | 1 500,00         | 1 733,50                   | -233,50         | -15,57      |   |
| 60624   | 1 586,61               | 500,00                    |                                      | 500,00           | 773,50                     | -273,50         | -54,70      |   |
| 60625   | 302,37                 | 500,00                    |                                      | 500,00           | 253,16                     | 246,84          | 49,37       |   |
| 6063  | 28 205,95              | 37 000,00                 |                                      | 37 000,00        | 42 182,14                  | -5 182,14       | -14,01      |   |
| 6066  |                        | 150,00                    |                                      | 150,00           |                            | 150,00          | 100,00      |   |
| 6068  | 695,97                 | 700,00                    |                                      | 700,00           | 732,15                     | -32,15          | -4,59       |   |
| <b>SERVICES EXTERIEURS</b>                                  |                        |                           |                                      |                  |                            |                 |             |   |
| 61118   | 2 360,93               | 2 500,00                  |                                      | 2 500,00         | 4 084,91                   | -1 584,91       | -63,40      |   |
| 61128   | 2 700,00               | 2 700,00                  |                                      | 2 700,00         | 2 700,00                   |                 |             |   |
| <b>AUTRES SERVICES EXTERIEURS</b>                           |                        |                           |                                      |                  |                            |                 |             |   |
| 6248  |                        | 500,00                    |                                      | 500,00           | 130,00                     | 370,00          | 74,00       |   |
| 6257  |                        | 550,00                    |                                      | 550,00           | 676,10                     | -126,10         | -22,93      |   |
| 6261  |                        | 100,00                    |                                      | 100,00           | 38,85                      | 61,15           | 61,15       |   |
| 6262  | 1 080,09               | 1 200,00                  |                                      | 1 200,00         | 2 595,98                   | -1 395,98       | -116,33     |   |
| 6288  |                        | 500,00                    |                                      | 500,00           |                            | 500,00          | 100,00      |   |
| <b>TOTAL GROUPE I</b>                                       | <b>76 655,01</b>       | <b>93 300,00</b>          |                                      | <b>93 300,00</b> | <b>87 853,76</b>           | <b>5 446,24</b> | <b>5,84</b> |   |

| GROUPE II : DEPENSES AFFERENTES AU PERSONNEL | Réal<br>accepté<br>n-1 | Budget<br>exécutoire<br>n | Virements<br>de crédits<br>+ DM + BS | Total    | Dépenses<br>réalisées<br>n | Ecart    |        | Retenu par<br>l'autorité de<br>tarification |
|--|------------------------|---------------------------|--------------------------------------|----------|----------------------------|----------|--------|---|
|  |                        |                           |                                      |          |                            | Montant  | En %   |   |
| 6226   | 5 789,86               | 5 916,00                  |                                      | 5 916,00 |                            | 5 916,00 | 100,00 |   |
| 6332   | 110,69                 | 130,00                    |                                      | 130,00   | 121,79                     | 8,21     | 6,32   |   |
| 6333   | 2 821,53               | 3 400,00                  |                                      | 3 400,00 | 3 165,85                   | 234,15   | 6,89   |   |

**CADRE NORMALISE DE PRESENTATION DU COMPTE ADMINISTRATIF D'UN ETABLISSEMENT ET SERVICE SOCIAL ET MEDICO-SOCIAL  
RELEVANT DU I DE L'ARTICLE L.312-1 DU CODE DE L'ACTION SOCIALE ET DES FAMILLES (arrêté du 22 octobre 2003 modifié par l'arrêté du 10 avril 2006)**

|   | Réal<br>accepté<br>n-1 | Budget<br>exécutoire<br>n | Virements<br>de crédits<br>+ DM + BS | Total             | Dépenses<br>réalisées<br>n | Ecart            |              | Retenu par<br>l'autorité de<br>tarification |
|---|------------------------|---------------------------|--------------------------------------|-------------------|----------------------------|------------------|--------------|---|
|   |                        |                           |                                      |                   |                            | Montant          | En %         |   |
| <b>GROUPE II : DEPENSES AFFERENTES AU PERSONNEL</b> |                        |                           |                                      |                   |                            |                  |              |   |
| 6338  | 331,95                 | 400,00                    |                                      | 400,00            | 365,28                     | 34,72            | 8,68         |   |
| 64111   | 98 023,21              | 115 000,00                |                                      | 115 000,00        | 106 760,26                 | 8 239,74         | 7,16         |   |
| 64131   | 29 158,69              | 38 000,00                 |                                      | 38 000,00         | 29 936,84                  | 8 063,16         | 21,22        |   |
| 64511   | 24 025,32              | 26 000,00                 |                                      | 26 000,00         | 24 956,69                  | 1 043,31         | 4,01         |   |
| 64513   | 2 009,27               | 2 500,00                  |                                      | 2 500,00          | 2 073,88                   | 426,12           | 17,04        |   |
| 64514   | 1 178,73               | 1 500,00                  |                                      | 1 500,00          | 1 198,85                   | 301,15           | 20,08        |   |
| 64515   | 21 178,82              | 22 000,00                 |                                      | 22 000,00         | 23 295,70                  | -1 295,70        | -5,89        |   |
| 64518   | 5 688,23               | 6 000,00                  |                                      | 6 000,00          | 5 219,66                   | 780,34           | 13,01        |   |
| 6475  | 216,50                 | 250,00                    |                                      | 250,00            | 202,50                     | 47,50            | 19,00        |   |
| 64784   | 1 272,00               | 1 272,00                  |                                      | 1 272,00          | 1 272,00                   |                  |              |   |
| 6488  | 6 925,48               |                           |                                      |                   | 279,00                     | -279,00          |              |   |
| <b>TOTAL GROUPE II</b>                              | <b>198 730,28</b>      | <b>222 368,00</b>         |                                      | <b>222 368,00</b> | <b>198 848,30</b>          | <b>23 519,70</b> | <b>10,58</b> |   |

|  | Réal<br>accepté<br>n-1 | Budget<br>exécutoire<br>n | Virements<br>de crédits<br>+ DM + BS | Total     | Dépenses<br>réalisées<br>n | Ecart     |        | Retenu par<br>l'autorité de<br>tarification |
|--|------------------------|---------------------------|--------------------------------------|-----------|----------------------------|-----------|--------|---|
|  |                        |                           |                                      |           |                            | Montant   | En %   |   |
| <b>GROUPE III : DEPENSES AFFERENTES A LA STRUCTURE</b> |                        |                           |                                      |           |                            |           |        |   |
| 61352  | 630,00                 | 650,00                    |                                      | 650,00    | 378,00                     | 272,00    | 41,85  |   |
| 61521  | 9 266,42               | 12 000,00                 | -800,00                              | 11 200,00 | 7 472,20                   | 3 727,80  | 33,28  |   |
| 61528  | 418,75                 |                           |                                      |           |                            |           |        |   |
| 61558  | 6 362,00               | 6 500,00                  |                                      | 6 500,00  | 3 284,86                   | 3 215,14  | 49,46  |   |
| 61561  | 161,61                 | 200,00                    |                                      | 200,00    |                            | 200,00    | 100,00 |   |
| 61568  | 9 242,35               | 10 000,00                 |                                      | 10 000,00 | 11 058,53                  | -1 058,53 | -10,59 |   |
| 6161   | 1 055,33               | 2 125,00                  |                                      | 2 125,00  | 2 124,37                   | 0,63      | 0,03   |   |
| 6182   | 184,70                 | 200,00                    |                                      | 200,00    | 357,00                     | -157,00   | -78,50 |   |
| 6184   | 1 265,00               | 2 000,00                  |                                      | 2 000,00  | 984,59                     | 1 015,41  | 50,77  |   |
| 6185   |                        | 8 040,00                  |                                      | 8 040,00  |                            | 8 040,00  | 100,00 |   |
| 6188   | 723,99                 | 1 350,00                  |                                      | 1 350,00  | 1 614,75                   | -264,75   | -19,61 |   |
| 623  |                        | 1 080,00                  |                                      | 1 080,00  |                            | 1 080,00  | 100,00 |   |
| <b>AUTRES CHARGES DE GESTION COURANTE</b>              |                        |                           |                                      |           |                            |           |        |   |
| 6571   |                        | 800,00                    | 800,00                               | 1 600,00  | 800,00                     | 800,00    | 50,00  |   |
| 6588   | 0,24                   | 2,00                      |                                      | 2,00      |                            | 2,00      | 100,00 |   |

**CADRE NORMALISE DE PRESENTATION DU COMPTE ADMINISTRATIF D'UN ETABLISSEMENT ET SERVICE SOCIAL ET MEDICO-SOCIAL  
RELEVANT DU I DE L'ARTICLE L.312-1 DU CODE DE L'ACTION SOCIALE ET DES FAMILLES (arrêté du 22 octobre 2003 modifié par l'arrêté du 10 avril 2006)**

| GROUPE III : DEPENSES AFFERENTES A LA STRUCTURE          | Réel<br>accepté<br>n-1 | Budget<br>exécutoire<br>n | Virements<br>de crédits<br>+ DM + BS | Total             | Dépenses<br>réalisées<br>n | Ecart            |              | Retenu par<br>l'autorité de<br>tarification |
|--|------------------------|---------------------------|--------------------------------------|-------------------|----------------------------|------------------|--------------|---|
|  |                        |                           |                                      |                   |                            | Montant          | En %         |   |
| <b>CHARGES FINANCIERES</b>                               |                        |                           |                                      |                   |                            |                  |              |   |
| 6611 Intérêts des emprunts et dettes                     | 3 189,55               | 2 500,00                  |                                      | 2 500,00          | 2 499,92                   | 0,08             |              |   |
| <b>CHARGES EXCEPTIONNELLES</b>                           |                        |                           |                                      |                   |                            |                  |              |   |
| 673 Titres annulés (sur exercices antérieurs)            | 29 960,61              | 10 000,00                 | -1 711,00                            | 8 289,00          | 1 856,02                   | 6 432,98         | 77,61        |   |
| <b>DOTATIONS AUX AMORTISSEMENTS ET AUX PROVISIONS</b>    |                        |                           |                                      |                   |                            |                  |              |   |
| 68111 Immobilisations incorporelles                      |                        | 933,00                    |                                      | 933,00            |                            | 933,00           | 100,00       |   |
| 68112 Immobilisations corporelles                        | 23 596,84              | 22 665,00                 |                                      | 22 665,00         | 22 816,00                  | -151,00          | -0,67        |   |
| 6815 Dotations aux provisions d'exploitation             |                        | 1 500,00                  | -1 500,00                            |                   |                            |                  |              |   |
| 6817 Dotations aux dépréciations des actifs circulants   |                        |                           | 3 211,00                             | 3 211,00          | 3 211,00                   |                  |              |   |
| <b>TOTAL GROUPE III</b>                                  | <b>86 057,39</b>       | <b>82 545,00</b>          |                                      | <b>82 545,00</b>  | <b>58 457,24</b>           | <b>24 087,76</b> | <b>29,18</b> |   |
| <b>TOTAL GENERAL (GROUPE I + GROUPE II + GROUPE III)</b> |                        |                           |                                      |                   |                            |                  |              |   |
| 002 Déficit de fonctionnement reporté                    | 361 442,68             | 398 213,00                |                                      | 398 213,00        | 345 159,30                 | 53 053,70        | 13,32        |   |
| <b>TOTAL DEPENSES DE FONCTIONNEMENT</b>                  | <b>361 442,68</b>      | <b>398 213,00</b>         |                                      | <b>398 213,00</b> | <b>345 159,30</b>          | <b>53 053,70</b> | <b>13,32</b> |   |

**AR Prefecture**

047-200026839-20230406-072023-DE  
Reçu le 14/04/2023



**CADRE NORMALISE DE PRESENTATION DU COMPTE ADMINISTRATIF D'UN ETABLISSEMENT ET SERVICE SOCIAL ET MEDICO-SOCIAL  
RELEVANT DU I DE L'ARTICLE L.312-1 DU CODE DE L'ACTION SOCIALE ET DES FAMILLES (arrêté du 22 octobre 2003 modifié par l'arrêté du 10 avril 2006)**

|   | Réal<br>accepté<br>n-1 | Budget<br>exécutoire<br>n | Virements<br>de crédits<br>+ DM + BS | Total             | Recettes<br>réalisées<br>n | Ecart             |               | Retenu par<br>l'autorité de<br>tarification |
|---|------------------------|---------------------------|--------------------------------------|-------------------|----------------------------|-------------------|---------------|---|
|   |                        |                           |                                      |                   |                            | Montant           | En %          |   |
| <b> GROUPE I : PRODUITS DE LA TARIFICATION ET ASSIMILES</b>           |                        |                           |                                      |                   |                            |                   |               |   |
| <b> TOTAL GROUPE I</b>  |                        |                           |                                      |                   |                            |                   |               |   |
| <b> GROUPE II : AUTRES PRODUITS RELATIFS AU FONCTIONNEMENT</b>        |                        |                           |                                      |                   |                            |                   |               |   |
| 706 Prestations de services   | 277 903,20             | 230 000,00                |                                      | 230 000,00        | 275 701,10                 | -45 701,10        | -19,87        |   |
| 7088 Autres produits d'activités annexes                              | 52 387,56              | 50 437,00                 |                                      | 50 437,00         | 65 615,29                  | -15 178,29        | -30,09        |   |
| 7488 Autres   | 7 549,00               | 7 500,00                  |                                      | 7 500,00          | 7 454,00                   | 46,00             | 0,61          |   |
| 7548 Autres remboursements de frais                                   | 337,35                 | 500,00                    |                                      | 500,00            | 818,46                     | -318,46           | -63,69        |   |
| 7588 Autres produits divers de gestion courante                       | 0,40                   | 2,00                      |                                      | 2,00              |                            | 2,00              | 100,00        |   |
| 6419 Remboursements /rémunérat. personnel non médical                 | 3 178,74               | 25 000,00                 |                                      | 25 000,00         | 33 435,18                  | -8 435,18         | -33,74        |   |
| 6429 Remboursement /rémunérat. personnel médical                      |                        |                           |                                      |                   | 707,78                     | -707,78           |               |   |
| 6459 Remboursements sur charges séc.soc. et prévoyance                | 15 874,00              |                           |                                      |                   |                            |                   |               |   |
| 6479 Remboursements sur autres charges sociales                       |                        | 15 000,00                 |                                      | 15 000,00         |                            | 15 000,00         | 100,00        |   |
| <b> TOTAL GROUPE II</b>   | <b>357 230,25</b>      | <b>328 439,00</b>         |                                      | <b>328 439,00</b> | <b>383 731,81</b>          | <b>-55 292,81</b> | <b>-16,84</b> |   |
| <b> GROUPE III : PRODUITS FINANCIERS ET PRODUITS NON ENCAISSABLES</b> |                        |                           |                                      |                   |                            |                   |               |   |
| <b> PRODUITS EXCEPTIONNELS</b>  |                        |                           |                                      |                   |                            |                   |               |   |
| 778 Autres produits exceptionnels                                     | 398,66                 |                           |                                      |                   |                            |                   |               |   |
| <b> TOTAL GROUPE III</b>  | <b>398,66</b>          |                           |                                      |                   |                            |                   |               |   |
| <b> TOTAL GENERAL (GROUPE I + GROUPE II + GROUPE III)</b>             | <b>357 628,91</b>      | <b>328 439,00</b>         |                                      | <b>328 439,00</b> | <b>383 731,81</b>          | <b>-55 292,81</b> | <b>-16,84</b> |   |
| 002 Excédent de fonctionnement reporté                                | 73 588,74              | 69 774,00                 |                                      | 69 774,00         | 69 774,97                  | -0,97             |               |   |
| <b> TOTAL RECETTES DE FONCTIONNEMENT</b>                              | <b>431 217,65</b>      | <b>398 213,00</b>         |                                      | <b>398 213,00</b> | <b>453 506,78</b>          | <b>-55 293,78</b> | <b>-13,89</b> |   |

**AR Prefecture**

047-200026839-20230406-072023-DE  
Reçu le 14/04/2023

**CADRE NORMALISE DE PRESENTATION DU COMPTE ADMINISTRATIF D'UN ETABLISSEMENT ET SERVICE SOCIAL ET MEDICO-SOCIAL  
RELEVANT DU I DE L'ARTICLE L.312-1 DU CODE DE L'ACTION SOCIALE ET DES FAMILLES (arrêté du 22 octobre 2003 modifié par l'arrêté du 10 avril 2006)**

| Section d'investissement : dépenses         | Réal<br>accepté<br>n-1 | Budget<br>exécutoire<br>n | Virements<br>de crédits<br>+ DM + BS | Total             | Dépenses<br>réalisées<br>n | Ecart             |              | Retenu par<br>l'autorité de<br>tarification |
|---|------------------------|---------------------------|--------------------------------------|-------------------|----------------------------|-------------------|--------------|---|
|   |                        |                           |                                      |                   |                            | Montant           | En %         |   |
| <b>REMBOURSEMENT DES DETTES FINANCIERES</b> |                        |                           |                                      |                   |                            |                   |              |   |
| 1641  | 21 551,08              | 21 552,00                 |                                      | 21 552,00         | 21 551,08                  | 0,92              |              |   |
| 165   | 4 789,84               | 25 658,00                 |                                      | 25 658,00         | 6 144,72                   | 19 513,28         | 76,05        |   |
| 2135  |                        | 91 300,00                 | 3 211,00                             | 94 511,00         | 13 892,61                  | 80 618,39         | 85,30        |   |
| 2154  |                        |                           |                                      |                   | 2 878,08                   | -2 878,08         |              |   |
| 2188  |                        | 111 810,00                |                                      | 111 810,00        | 4 631,98                   | 107 178,02        | 95,86        |   |
| <b>TOTAL DEPENSES D'INVESTISSEMENT</b>      | <b>26 340,92</b>       | <b>250 320,00</b>         | <b>3 211,00</b>                      | <b>253 531,00</b> | <b>49 098,47</b>           | <b>204 432,53</b> | <b>80,63</b> |   |

**CADRE NORMALISE DE PRESENTATION DU COMPTE ADMINISTRATIF D'UN ETABLISSEMENT ET SERVICE SOCIAL ET MEDICO-SOCIAL  
RELEVANT DU I DE L'ARTICLE L.312-1 DU CODE DE L'ACTION SOCIALE ET DES FAMILLES (arrêté du 22 octobre 2003 modifié par l'arrêté du 10 avril 2006)**

| Section d'investissement : recettes                       | Réal<br>accepté<br>n-1 | Budget<br>exécutoire<br>n | Virements<br>de crédits<br>+ DM + BS | Total             | Recettes<br>réalisées<br>n | Ecart             |              | Retenu par<br>l'autorité de<br>tarification |
|---|------------------------|---------------------------|--------------------------------------|-------------------|----------------------------|-------------------|--------------|---|
|   |                        |                           |                                      |                   |                            | Montant           | En %         |   |
| 13188 Autres subventions                                  |                        | 110 540,00                |                                      | 110 540,00        | 945,00                     | 109 595,00        | 99,15        |   |
| <b>AUGMENTATION DES DETTES FINANCIERES</b>                |                        |                           |                                      |                   |                            |                   |              |   |
| 1641 Emprunts en euros                                    |                        | 37 243,00                 |                                      | 37 243,00         |                            | 37 243,00         | 100,00       |   |
| 165 Dépôts et cautionnements reçus                        | 6 150,70               | 25 658,00                 |                                      | 25 658,00         | 6 435,82                   | 19 222,18         | 74,92        |   |
| <b>AUTRES</b>   |                        |                           |                                      |                   |                            |                   |              |   |
| 28135 Inst. génél, agcmnts, aménag des construct. (IGAAC) | 759,40                 | 760,00                    |                                      | 760,00            | 299,00                     | 461,00            | 60,66        |   |
| 28188 Autres immobilisations corporelles                  | 1 369,44               | 1 370,00                  |                                      | 1 370,00          | 1 049,00                   | 321,00            | 23,43        |   |
| 28231 Bâtimeents  | 21 468,00              | 21 468,00                 |                                      | 21 468,00         | 21 468,00                  |                   |              |   |
| 491 Dépréciation des comptes de redevables                |                        |                           | 318,00                               | 318,00            | 318,46                     | -0,46             | -0,14        |   |
| 496 Dépréciation des comptes de débiteurs divers          |                        |                           | 2 893,00                             | 2 893,00          | 2 892,54                   | 0,46              | 0,02         |   |
| 001 Excédent d'investissement reporté                     | 49 875,14              | 53 281,00                 |                                      | 53 281,00         | 53 281,76                  | -0,76             |              |   |
| <b>TOTAL RECETTES D'INVESTISSEMENT</b>                    | <b>79 622,68</b>       | <b>250 320,00</b>         | <b>3 211,00</b>                      | <b>253 531,00</b> | <b>86 689,58</b>           | <b>166 841,42</b> | <b>65,81</b> |   |

AR Prefecture

047-2000026  
Reçu le 14/04/2023  
20230406-072023-DE

**CADRE NORMALISE DE PRESENTATION DU COMPTE ADMINISTRATIF D'UN ETABLISSEMENT ET SERVICE SOCIAL ET MEDICO-SOCIAL  
RELEVANT DU I DE L'ARTICLE L.312-1 DU CODE DE L'ACTION SOCIALE ET DES FAMILLES (arrêté du 22 octobre 2003 modifié par l'arrêté du 10 avril 2006)**

| Section d'investissement : dépenses         | Réal<br>accepté<br>n-1 | Budget<br>exécutoire<br>n | Virements<br>de crédits<br>+ DM + BS | Total             | Dépenses<br>réalisées<br>n | Ecart             |              | Retenu par<br>l'autorité de<br>tarification |
|---|------------------------|---------------------------|--------------------------------------|-------------------|----------------------------|-------------------|--------------|---|
|   |                        |                           |                                      |                   |                            | Montant           | En %         |   |
| <b>REMBOURSEMENT DES DETTES FINANCIERES</b> |                        |                           |                                      |                   |                            |                   |              |   |
| 1641  | 21 551,08              | 21 552,00                 |                                      | 21 552,00         | 21 551,08                  | 0,92              | 0,00         |   |
| 165   | 4 789,84               | 25 658,00                 |                                      | 25 658,00         | 6 144,72                   | 19 513,28         | 76,05        |   |
| <b>16</b>                                   | <b>26 340,92</b>       | <b>47 210,00</b>          |                                      | <b>47 210,00</b>  | <b>27 695,80</b>           | <b>19 514,20</b>  | <b>41,33</b> |   |
| 2135  |                        | 91 300,00                 | 3 211,00                             | 94 511,00         | 13 892,61                  | 80 618,39         | 85,30        |   |
| 2154  |                        |                           |                                      |                   | 2 878,08                   | -2 878,08         |              |   |
| 2188  |                        | 111 810,00                |                                      | 111 810,00        | 4 631,98                   | 107 178,02        | 95,86        |   |
| <b>21</b>                                   |                        | <b>203 110,00</b>         | <b>3 211,00</b>                      | <b>206 321,00</b> | <b>21 402,67</b>           | <b>184 918,33</b> | <b>89,63</b> |   |
| <b>TOTAL DEPENSES D'INVESTISSEMENT</b>      | <b>26 340,92</b>       | <b>250 320,00</b>         | <b>3 211,00</b>                      | <b>253 531,00</b> | <b>49 098,47</b>           | <b>204 432,53</b> | <b>80,63</b> |   |

**AR Prefecture**

047-200026839-20230406-072023-DE  
Reçu le 14/04/2023

**CADRE NORMALISE DE PRESENTATION DU COMPTE ADMINISTRATIF D'UN ETABLISSEMENT ET SERVICE SOCIAL ET MEDICO-SOCIAL  
RELEVANT DU I DE L'ARTICLE L.312-1 DU CODE DE L'ACTION SOCIALE ET DES FAMILLES (arrêté du 22 octobre 2003 modifié par l'arrêté du 10 avril 2006)**

| Section d'investissement : recettes                   | Réal<br>accepté<br>n-1 | Budget<br>exécutoire<br>n | Virements<br>de crédits<br>+ DM + BS | Total             | Recettes<br>réalisées<br>n |                   | Ecart        |      | Retenu par<br>l'autorité de<br>tarification |  |
|---|------------------------|---------------------------|--------------------------------------|-------------------|----------------------------|-------------------|--------------|------|---|--|
|   |                        |                           |                                      |                   | Montant                    | En %              | Montant      | En % |   |  |
| 13188   |                        | 110 540,00                |                                      | 110 540,00        | 945,00                     | 109 595,00        | 99,15        |      |   |  |
| <b>13</b>   |                        | <b>110 540,00</b>         |                                      | <b>110 540,00</b> | <b>945,00</b>              | <b>109 595,00</b> | <b>99,15</b> |      |   |  |
| <b>AUGMENTATION DES DETTES FINANCIERES</b>            |                        |                           |                                      |                   |                            |                   |              |      |   |  |
| 1641  |                        | 37 243,00                 |                                      | 37 243,00         |                            | 37 243,00         | 100,00       |      |   |  |
| 165   | 6 150,70               | 25 658,00                 |                                      | 25 658,00         | 6 435,82                   | 19 222,18         | 74,92        |      |   |  |
| <b>16</b>   | <b>6 150,70</b>        | <b>62 901,00</b>          |                                      | <b>62 901,00</b>  | <b>6 435,82</b>            | <b>56 465,18</b>  | <b>89,77</b> |      |   |  |
| <b>AMORTISSEMENTS DES IMMOBILISATIONS (DOTATIONS)</b> |                        |                           |                                      |                   |                            |                   |              |      |   |  |
| 28135   | 759,40                 | 760,00                    |                                      | 760,00            | 299,00                     | 461,00            | 60,66        |      |   |  |
| 28188   | 1 369,44               | 1 370,00                  |                                      | 1 370,00          | 1 049,00                   | 321,00            | 23,43        |      |   |  |
| 28231   | 21 468,00              | 21 468,00                 |                                      | 21 468,00         | 21 468,00                  |                   |              |      |   |  |
| <b>28</b>   | <b>23 596,84</b>       | <b>23 598,00</b>          |                                      | <b>23 598,00</b>  | <b>22 816,00</b>           | <b>782,00</b>     | <b>3,31</b>  |      |   |  |
| 491   |                        |                           | 318,00                               | 318,00            | 318,46                     | -0,46             | -0,14        |      |   |  |
| 496   |                        |                           | 2 893,00                             | 2 893,00          | 2 892,54                   | 0,46              | 0,02         |      |   |  |
| 001   | 49 875,14              | 53 281,00                 |                                      | 53 281,00         | 53 281,76                  | -0,76             |              |      |   |  |
| <b>TOTAL RECETTES D'INVESTISSEMENT</b>                | <b>79 622,68</b>       | <b>250 320,00</b>         | <b>3 211,00</b>                      | <b>253 531,00</b> | <b>86 689,58</b>           | <b>166 841,42</b> | <b>65,81</b> |      |   |  |

**AR Prefecture**

047-200026839-20230406-072023-DE  
Reçu le 14/04/2023



ANNEXES - TABLEAU DES AMORTISSEMENTS

|   | Amortissements cumulés<br>au 31 décembre<br>n-1<br>(1)  | Dotations<br>de<br>l'exercice<br>(2) | Diminutions<br>résultant des sorties<br>de l'exercice<br>(3) | Amortissements cumulés<br>au 31 décembre<br>n<br>(4) = (1) + (2) - (3) |
|---|---|--------------------------------------|--|--|
| <i>Amortissements des immobilisations incorporelles</i> |   |                                      |  |  |
| 2801  | Frais d'établissement   |                                      |  |  |
| 2803  | Frais d'études, recherche & dével. et d'insertion   |                                      |  |  |
| 2805  | Concess. & droits similaires, bvts, lic, marq. & proc, d  |                                      |  |  |
| 2806  | Droits au bail  |                                      |  |  |
| 2808  | Autres immobilisations incorporelles  |                                      |  |  |
| <i>Amortissements des immobilisations corporelles</i>   |   |                                      |  |  |
| 2811  | Terrains de gisement  |                                      |  |  |
| 2812  | Agenc. & aménag. de terrains, plantations à demeure   |                                      |  |  |
| 2813  | Constructions sur sol propre  | 299,00                               |  | 3 457,20   |
| 2814  | Constructions sur sol d'autrui  |                                      |  |  |
| 2815  | Installations, matériel et outillage techniques<br>dont installations complexes spécialisées (28151)<br>dont installations à caractère spécifique (28153)<br>dont matériel et outillage (28154) |                                      |  | 19 710,08  |
| 2818  | Autres immobilisations corporelles  | 1 049,00                             |  | 19 710,08  |
|   |   |                                      |  | 22 947,18  |
|   | <b>TOTAL GENERAL</b>  | <b>1 348,00</b>                      |  | <b>46 114,46</b>   |

047-200226839-20230406-072023-DE  
Reçu le 14/04/2023

AR Prefecture

**AR Prefecture**

047-200026839-20230406-072023-DE  
Reçu le 14/04/2023

ANNEXES - ETAT DE LA DETTE

| Organisme prêteur | Date d'encaissement | Durée (années) | Taux (%) | Capital emprunté  | Dettes en fin d'exercice précédent |                 | Remboursement du capital de l'année 2022 | Montant des intérêts de l'année 2022 |
|-------------------|---------------------|----------------|----------|-------------------|------------------------------------|-----------------|--|--------------------------------------|
|                   |                     |                |          |                   | Capital                            | Intérêts        |  |                                      |
| Crédit Foncier    | 30/10/2010          | 15,00          | 3,2000   | 323 265,96        | 86 204,08                          | 5 861,86        | 21 551,08                                | 2 499,92                             |
| <b>TOTAL :</b>    |                     |                |          | <b>323 265,96</b> | <b>86 204,08</b>                   | <b>5 861,86</b> | <b>21 551,08</b>                         | <b>2 499,92</b>                      |

AR Prefecture

047-200026839-20230406-072023-DE  
Reçu le 14/04/2023

**AR Prefecture**

047-200026839-20230406-072023-DE  
Reçu le 14/04/2023

ANNEXES - ETAT DU PERSONNEL

| Catégorie                         | A (réel)<br>Temps plein | B (réel)<br>Temps partiel |                                      | C (réel)<br>Total |                 | Nombre d'équivalents temps plein au précédent compte administratif (6) | Ecart (7) = (5) - (6) |
|-----------------------------------|-------------------------|---------------------------|--------------------------------------|-------------------|-----------------|--|-----------------------|
|                                   | Nombre d'agents (1)     | Nombre d'agents (2)       | Nombre d'équivalents temps plein (3) | Nombre d'agents   |                 |  |                       |
|                                   |                         |                           |                                      | (4) = (1) + (2)   | (5) = (1) + (3) |  |                       |
| Direction/Encadrement             | 1                       |                           |                                      | 1                 | 1,00            |  | 1,00                  |
| Administration/Gestion            |                         |                           |                                      |                   |                 |  |                       |
| Services généraux et restauration | 1                       | 4                         | 2,85                                 | 5                 | 3,85            |  | 3,85                  |
| Socio-éducatif                    |                         |                           |                                      |                   |                 |  |                       |
| Paramédical                       |                         |                           |                                      |                   |                 |  |                       |
| Médical                           |                         |                           |                                      |                   |                 |  |                       |
| Aide à domicile                   |                         |                           |                                      |                   |                 |  |                       |
| <b>TOTAL :</b>                    | <b>2</b>                | <b>4</b>                  | <b>2,85</b>                          | <b>6</b>          | <b>4,85</b>     |  | <b>4,85</b>           |

047-200026839-20230406-012023-DE  
Reçu le 14/04/2023

AR Prefecture

**AR Prefecture**

047-200026839-20230406-072023-DE  
Reçu le 14/04/2023

ANNEXES - VALORISATION DU TABLEAU DES EFFECTIFS

| Catégorie                         | Budget exécutoire<br>(1) | CA<br>(2)  | Ecart<br>(3) = (2) - (1) |
|-----------------------------------|--------------------------|------------|--------------------------|
| Direction/Encadrement             | 38 000,00                | 35 240,00  | -2 760,00                |
| Administration/Gestion            |                          |            |                          |
| Services généraux et restauration | 170 651,00               | 157 831,00 | -12 820,00               |
| Socio-éducatif                    |                          |            |                          |
| Paramédical                       |                          |            |                          |
| Médical                           |                          |            |                          |
| Aide à domicile                   |                          |            |                          |

047-200026839-20230406+072023-DE  
Reçu le 14/04/2023

**AR Prefecture**

047-200026839-20230406-072023-DE  
Reçu le 14/04/2023



ANNEXES - AFFECTATION DU RESULTAT

| N° compte                      |  | Compte   | Montant affecté | Retenu par l'autorité de tarification |
|--------------------------------|--|--|-----------------|---------------------------------------|
| <b>Résultats à affecter</b>    |  |  |                 |                                       |
| 001                            |  | Excédent d'investissement reporté                                | 37 591,11       |                                       |
| 002                            |  | Excédent de fonctionnement reporté                               | 108 347,48      |                                       |
| <b>Affectations en réserve</b> |  |  |                 |                                       |
| 1068                           |  | Autres réserves  |                 |                                       |
| 10682                          |  | Excédents affectés à l'investissement                            |                 |                                       |
| 10685                          |  | Réserve de trésorerie  |                 |                                       |
| 10686                          |  | Réserve de compensation  |                 |                                       |
| 10687                          |  | Réserve de compensation des charges d'amortissement              |                 |                                       |
| <b>Reports à nouveau</b>       |  |  |                 |                                       |
| 110                            |  | Report à nouveau (solde créditeur)                               |                 |                                       |
| 111                            |  | Excédent affecté à des mesures d'exploitation non reconductibles |                 |                                       |
| 119                            |  | Report à nouveau (solde débiteur)                                |                 |                                       |

AR Prefecture

047-200026839-20230406-072023-DE  
Reçu le 14/04/2023

**AR Prefecture**

047-200026839-20230406-072023-DE  
Reçu le 14/04/2023

ANNEXES - ARRÊTÉ ET SIGNATURES








Nombre de membres en exercice : 11  
 Nombre de membres présents: .....7  
 Nombre de suffrages exprimés : .....7  
 VOTES - Pour : .....7  
 Contre : .....0  
 Abstentions : .....6

Date de convocation : 29/03/2023

Présenté par le Président ,  
 A Prayssas, le 04/04/2023  
 le Président ,  
 Délibéré par l'Assemblée délibérante en session Ordinaire  
 Le Président s'étant retiré lors du vote.  
 A Prayssas, le 04/04/2023

CIAS  
 du Canton  
 et Coteaux de Prayssas

Les membres du Conseil d'Administration,

|   |  |   |
|---|--|---|
| ARMAND José<br>          | BIDET Valérie  | BOUSQUIER Philippe<br> |
| CAPOT Louis   | CLAVEL Etienne   | DUCOS Jean-Pierre<br> |
| LABAT Jocelyne<br>     | MASCARIN Nicole<br> | PALADIN Alain<br>    |
| PERUZZETTO Yolande<br> |  |   |

Certifié exécutoire par le Président, compte tenu de la transmission en préfecture, le \_\_\_/\_\_\_/\_\_\_\_\_, et de la publication le \_\_\_/\_\_\_/\_\_\_\_\_

A Prayssas, le \_\_\_/\_\_\_/\_\_\_\_\_

**AR Prefecture**

047-200026839-20230406-072023-DE  
Reçu le 14/04/2023